









DAGPROGRAMMA – TWEDE LEERJAAR



Naam: _____

Hallo,

Dit is taak vier. Je bent al heel goed bezig. Vind je het ook fijn om te doen?

VAK	TAAK	Klaar?
	<u>Spelling:</u> Huistaak 12 Leesopdracht	
	<u>Rekenen:</u> Liter, halve liter en anderhalve liter	
	<u>WO:</u> Zeven dagen op een rij	
	Dag oma en opa	

Naam: _____

Datum: _____

Hier oefen ik op:

- woorden schrijven met een doffe klank in be-, ge-, ver-, -el, -en en -er;
- woorden schrijven die eindigen op een klinker.

1 Graag traag vandaag

14

- De stukjes met de doffe klank zijn verdwaald.
- Streep het foute stukje door.
- Schrijf de woorden opnieuw met het goede stukje: be, ge of ver.

gezoek

vervaar

bezond

beschreeuw

bedraai

getraag

2 Naar de winkel


- Luister naar het einde van elk woord.
- Kleur het stukje dat je hoort.
- Schrijf het woord op.



el	er
----	----




el	er
----	----



el	er
----	----



el	er
----	----



el	er
----	----



el	er
----	----

3**Zo, schrijf maar mee**

- Vul in elke zin het goede woord in.
- Kies woorden uit het kader.

vee – twee – ree – euro – sla – slee – auto – zee

Ik ga nooit met de _____ naar school.

Mijn oma woont aan _____.

Wij planten _____ in onze tuin.

Met een _____ kun je over de sneeuw glijden.

Een _____ is een soort hert.

Het _____ staat in de wei.

Ik stop het stuk van een _____ in mijn spaarpot.

Wij staan per _____ in de rij.

Dit vindt de juf/de meester van mijn taak: _____



Wat een toffe bende! – Thema 1

Naam: _____

Datum: _____

week 3

1 Woorden op een rij

ik roep	ik huil	ik wuif	ik spoel	ik scheur	ik duik
ik ruil	ik zoen	ik zeur	ik broed	ik kleur	ik moet
ik kruip	ik neus	ik zoek	ik kreun	ik voel	ik loer
ik beuk	ik fluit	ik proef	ik schuil	ik ruim	ik sluip
ik boer	ik ruis	ik vroeg	ik geur	ik leun	ik bloed
ik groet	ik schuif	ik duim	ik suis	ik toer	ik voer

■ ruil je mee?

dit woord staat ook in de rij.

raap, aa = oe: _____

haal, aa = ui: _____

weef, ee = ui: _____

leen, ee = eu: _____

■ raad je mee?

een kleur met een oe _____

iets van je lijf met een eu _____

2 Zinnen lezen

vik kijkt roos aan en zegt:

- ik bied jou:

een bal en wat fruit,

een pruik en een fluit,

een reep en een koek,

en ook een leuk boek,

een noot van een beuk,

en dit spel is ook leuk.

en jij?

wat geef jij aan mij?

- wel, zegt roos,

ik geef jou een lied en een zoen.

- wel lief, zegt vik.

maar daar kan ik niets mee doen.

in de soep

de klas maakt soep.
 er zit ui, peul en prei in.
 de pan kan op het vuur.
 om 12 uur deelt de juf de soep uit.
 vik kijkt in zijn kom soep.
 - juf! huilt hij.
 er zit een vlieg in mijn soep.
 - dat is niet erg, sust de juf.
 een vlieg eet niet veel.


dat is gek!

de juf wijst naar de voet van vik.
 ze zegt:
 - die kleur klopt niet.
 1 schoen is groen
 en 1 schoen is bruin.
 - maar juf, legt vik uit.
 dat klopt heus wel.
 thuis heb ik nog zo een paar.

het plan van de juf

de juf vindt vaak iets uit.
 ze heeft weer een leuk plan.
 - weet je wat we doen? vraagt ze.
 elk kind kiest een vriend.
 geef een brief aan je vriend.
 roos kiest vik.
 vik kiest roos ook.
 de brief van roos is voor vik.
 na een half uur is de klas klaar.
 roos zucht luid en pent nog altijd door.
 - je werkt zo traag, zegt de juf.
 hoe komt dat?
 - dat moet, legt roos uit.
 vik leest heus niet zo snel.

als je mama of je papa soep maakt,
 welke groenten zitten daar dan in?



Dit vind ik ervan:



Dit vindt mama/papa/juf/meester ervan:





1 Kleur de flessen rechts van de streep die je kunt vullen.


<p>A</p>	
<p>B</p>	
<p>C</p>	

2 Is er in deze flessen water genoeg om de emmer te vullen?

3 Kleur de flessen van een halve liter die je kunt vullen met de inhoud van de flessen van 1 liter.

4 Kleur de flessen achter de streep die je kunt vullen met de inhoud van de fles van anderhalve liter.

A



5 Vul in met **ja** of **neen** !

	ja of neen?
In een koffiekop kan een halve liter koffie.	_____
In een fles van 1 liter kan tweemaal een halve liter.	_____
Er kunnen 8 wijnglazen gevuld worden met 1 liter.	_____
1 liter is meer dan een halve liter.	_____
2 halve liter is meer dan één liter.	_____
In een volle emmer kunnen 20 halve liter.	_____

6 Anneke geeft een feestje.
 Ze nodigt 7 vriendjes uit.
 Ze schat dat iedereen ongeveer een halve liter limonade zal drinken.

Hoeveel kinderen zijn er op het feest? _____

Hoeveel flessen van 1 liter moet Anneke kopen? _____

7 Verbind de kaartjes waarop dezelfde inhoud staat!

twee halve liter	<input type="checkbox"/>	1 liter	<input type="checkbox"/>
de helft van 1 liter	<input type="checkbox"/>	een halve liter	<input type="checkbox"/>
anderhalve liter	<input type="checkbox"/>	3 halve liter	<input type="checkbox"/>
		2 liter	<input type="checkbox"/>



7 dagen op een rij, dat is ... een week



Dit kun je al

Je kunt de verschillende delen van een dag benoemen: ochtend, voormiddag, middag, namiddag, avond, nacht. Je kunt vertellen wat er in de loop van een dag gebeurt.



Dit kun je straks

Je weet dat een week zeven dagen telt: maandag, dinsdag, woensdag, donderdag, vrijdag, zaterdag, zondag. Je kunt vertellen wat er op die dagen gebeurt.

maandag	dinsdag	woensdag	donderdag	vrijdag	zaterdag	zondag

1 Nummer de dagen in de juiste volgorde.

1	maandag
.....	woensdag
.....	vrijdag
.....	dinsdag
.....	zaterdag
.....	zondag
.....	donderdag

Schrijf de dagen in de juiste volgorde.

1
2
3
4
5
6
7



2 Welke dag past niet in de rij? Kleur het cirkeltje.



3 Welke dag past in de rij? Vul aan.





Oma en opa krijgen nu minder bezoek.
Laat zien dat je aan hen denkt!

- Stuur hen een berichtje, bel hen op.
- Maak een toffe kaart voor hen.

Wat zet je op je kaart?



→ Maak een leuke tekening voor hen.

→ Neem een selfie, print en kleef op je kaart.



→ Schrijf een leuk gedicht of een mooie brief.

Lieve opa (oma),
Ik ben toch zo blij!
Want de leukste oma (opa)
Dat ben jij !

Ik hoef geen superheld,
want ik heb
een OMA (OPA)!



Tip!

Maak een extra kaart voor wie in een rusthuis zit.

Papa of mama helpen je wel bij het versturen!