











Naam: _____

DAGTAAK 9

Hallo,

We zijn ondertussen alweer aan taak 9. En in deze taak zit een bijzonder leuke extra opdracht!

VAK	TAAK	Klaar?
	<u>Spelling</u> : Doolhof en spiraal Leesopdracht	
	<u>Rekenen</u> : Optellen tot 100	
	<u>WO</u> : Wat een familie	
	Dansen of sporten Tekening: Hang de ingekleurde tekening voor je raam of op je deur, maak er een foto van (of mama of papa) en deel hem op Facebook of Instagram met de hashtag #leerleefbeleef en vermeld @Plantyn. Wie weet win jij dan wel een leuke prijs!	

DAGPROGRAMMA – TWEEDE LEERJAAR



Naam: _____

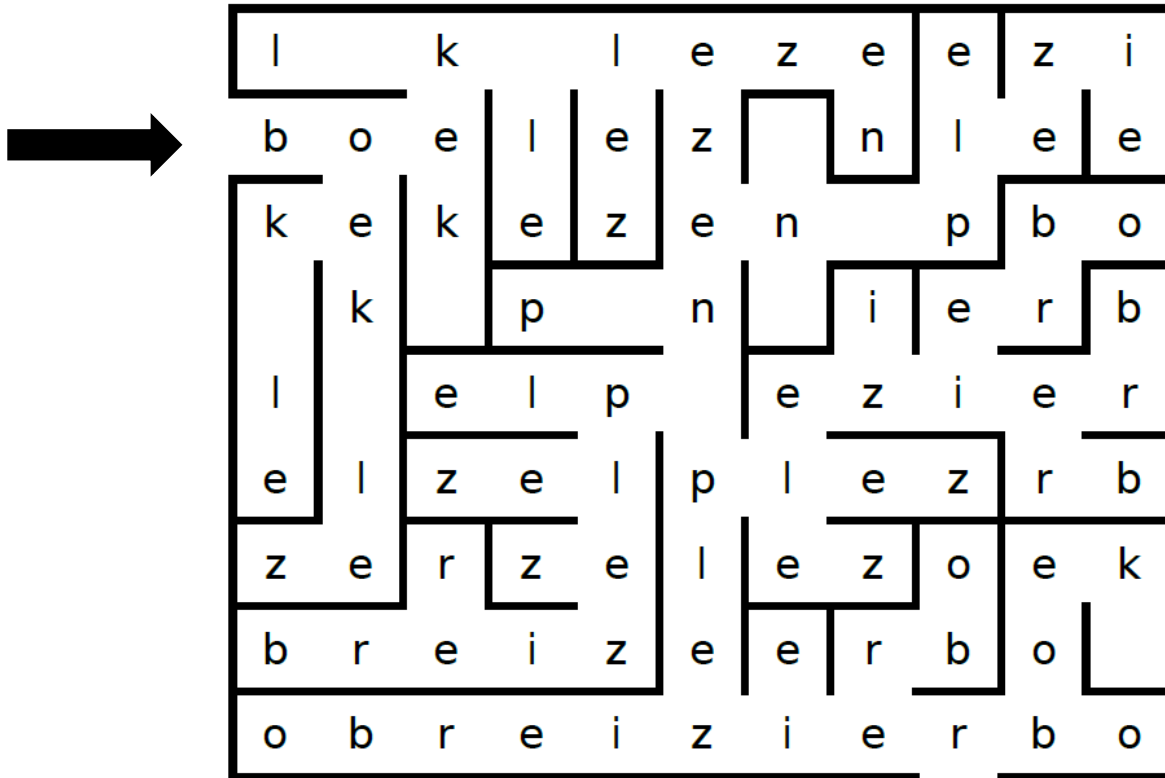
Dagboek van _____

Welke leuke plannen heb je voor het weekend?

Je mag het ook tekenen:

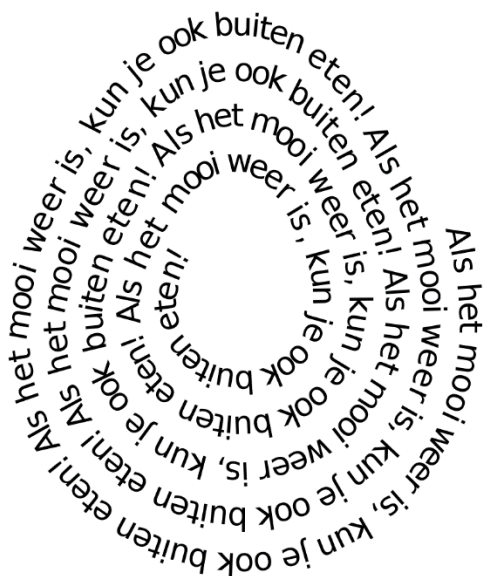
Doolhof

Volg de weg door het doolhof.
Welke drie woorden kun je vinden?



Op zijn kop!

Kun jij de zin lezen?
Maak nadien zelf ook een zin in een spiraal!



Opdrachten lezen 2^e leerjaar

- Lees de tip.

Wist je dat?

- Bij woorden met nk hoor je ng, maar de g staat er niet.

- Lees de woorden.



fantasie
knuffelbeest
zaklamp
bonkt
ergst
donker



vampiers
vreselijk
kreunt
omhoog
oksel
krijste



vingers
toiletpapier
griezelen
trucjes
smoes
minuutjes

- Lees de tekst.

Maar let op: LEES IN JE BED, IN HET DONKER, MET JE ZAKLAMP AAN.

Bang in het donker

Tip 1: Monsters bestaan niet

Monsters zijn er alleen in je hoofd.
Dat komt door je fantasie.
Onder je bed ligt alleen stof.
5 Of misschien een boek.

Tip 2: Een lampje brengt raad

Zoek een klein lampje voor in je kamer.
Dan is het nooit helemaal donker.
Of leg een zaklamp naast je bed.
10 Zo kun je ook nog stiekem lezen.
Twee vliegen in één klap!

Tip 3: Een knuffel of twee

Een knuffelbeest is zacht en warm.
Zoek wat knuffels voor in je bed.
15 Of vraag een knuffel aan mama of papa.
Dan slaap je vast meteen als een roos.





■ Zoek het verschil.



= 45



= 31



= 22



= 6



= 4



-



=



-



=



-



=



-



=



-



=

■ Los op.

25 - 7 = _____

23 - 9 = _____

35 - 6 = _____

46 - 8 = _____

23 - 6 = _____

54 - 7 = _____

43 - 5 = _____

18 - 9 = _____

- Los de puzzel op.
- Schrijf in elk vak 1 cijfer.

1	2		3	4
5	6		7	8
		9		
10	11		12	13
14	15		16	17
		18		



van links naar rechts

1. 61 - 5 = _____

3. 84 - 6 = _____

5. 82 - 9 = _____

7. 53 - 4 = _____

9. 16 - 8 = _____

10. 45 - 6 = _____

12. 97 - 9 = _____

14. 51 - 2 = _____

16. 31 - 3 = _____

18. 13 - 7 = _____

van boven naar onder

1. 66 - 9 = _____

2. 71 - 8 = _____

3. 81 - 7 = _____

4. 94 - 5 = _____

9. 17 - 9 = _____

10. 42 - 8 = _____

11. 100 - 1 = _____

12. 91 - 9 = _____

13. 94 - 6 = _____

18. 11 - 5 = _____



Wat een familie!



Dit kun je al

Je kunt je gezin voorstellen.



Dit kun je straks

Je weet dat de ouders van je ouders jouw grootouders zijn.

1 Vraag het je mama en/of je papa.

Hoe heet jij?

Ik ben

Hoe heet je moeder?

Mijn moeder heet

Hoe spreek jij je moeder aan?

Ik noem haar

Hoe heet je vader?

Mijn vader heet

Hoe spreek jij je vader aan?

Ik noem hem

Hoe heten de ouders van je mama?

Ze heten

Hoe spreek jij ze aan?

Ik noem hen

Hoe heten de ouders van je papa?

Ze heten

Hoe spreek jij ze aan?

Ik noem hen

Heb je een foto van je ouders en/of je grootouders?

Breng ze mee naar de klas.





2 Lees de zinnen.

Vul het juiste woord in.


Kies uit: ouders – grootouders.

Mijn mama en mijn papa zijn mijn

Mijn mama heeft ouders. Dat zijn mijn

Mijn papa heeft ouders. Dat zijn mijn

3 Kleef in het kader foto's van je familie.



dansen of sporten? jij kiest!



kies!

dans je graag? kies een filmpje.
beweeg goed mee!



de kabouterdans



via YouTube zoek 'kabouter plop – kabouterdans'

ochtendgymnastiek



via YouTube zoek 'samson & gert – ochtendgymnastiek'

dance monkey



via YouTube zoek 'dance monkey -tones and l-choreography, kids fun easy'

coco loco dans



via YouTube zoek 'coco loco dans – minidisco nl'



hou je meer van sporten?
beweeg dan lekker buiten!
kies!



ik sport alleen...

- loop rondjes in de tuin.
- knijp een bal tussen je knieën.
spring vooruit.
hoe ver kom jij?
- kaats een bal tegen de muur.
vang op.
- stap als een eend door de tuin.
spring al een kikker door de tuin.
welk ander dier doe jij nog na?



ik sport samen...

- maak een wandeling in de buurt. met broer, zus, papa of mama mag het.
- maak een fietstocht in de buurt. met broer, zus, papa of mama mag het.
- knijp een bal tussen je knieën.
spring vooruit.
wie komt het verst?
- ga samen voetballen.
- stop een oude kous in je broek.
dit is je staart.
kan broer, zus, papa, mama... je staart te pakken krijgen?



HIER WOONT EN WERKT

EEN ECHETE

KANJER



Plantyn

Leer • Leef • Beleef

www.leerleefbeleef.be